

スマホの中の写真をすぐに探せますか

- フォルダーとファイルの整理

写真が多すぎて、
みつからないよ



ファイルが多すぎて、
みつからないよ



フォルダーやファイルの整理方法を知らないで大人になって会社に入ると

スマホの中の写真・音楽を使う。

iPhoneを使っている人

方法1: iCloudをPCで使用する(ID/パスワード必要)
ブラウザでiCloudを開いてログイン

方法2: 他のクラウドストレージを新規契約する
Googleドライブがお勧め
スマホにそのストレージのアプリをインストール

Androidを使っている人

方法1: Google DriveをPCで使用する(ID/パスワード必要)
ChromブラウザでGoogle Drive開いてログイン

方法2: USBケーブルで直接PCにつなぐ
(ほとんどのスマホでOK)

方法3: 他のクラウドストレージを新規契約する

クラウドドライブを使おう。

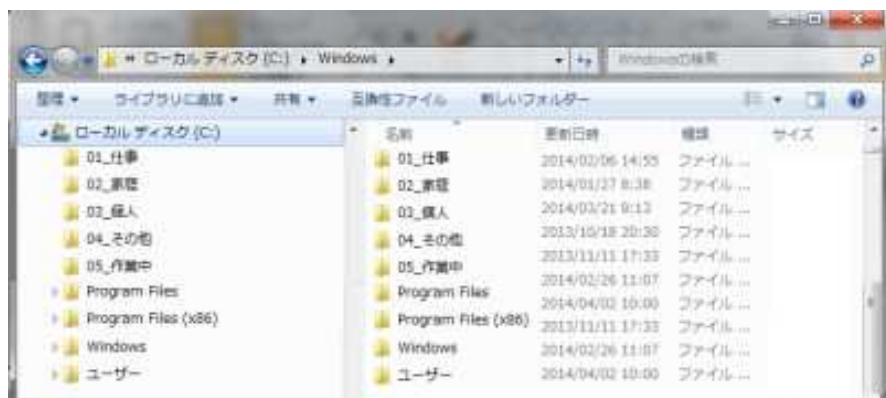
名称	無料容量	備考
Google Drive	15GB	Android
iCloud	5GB	iPhone
One Drive	5GB	Microsoft
Drop Box	2GB	

すでにGoogle Driveを持っている人は他のドライブを作ってみること。

写真だったらGoogleフォト(画質が落ちるけど容量無制限)

名称	無料容量	備考
MEGA	50GB	https://mega.nz/

ディスク - フォルダ - ファイル


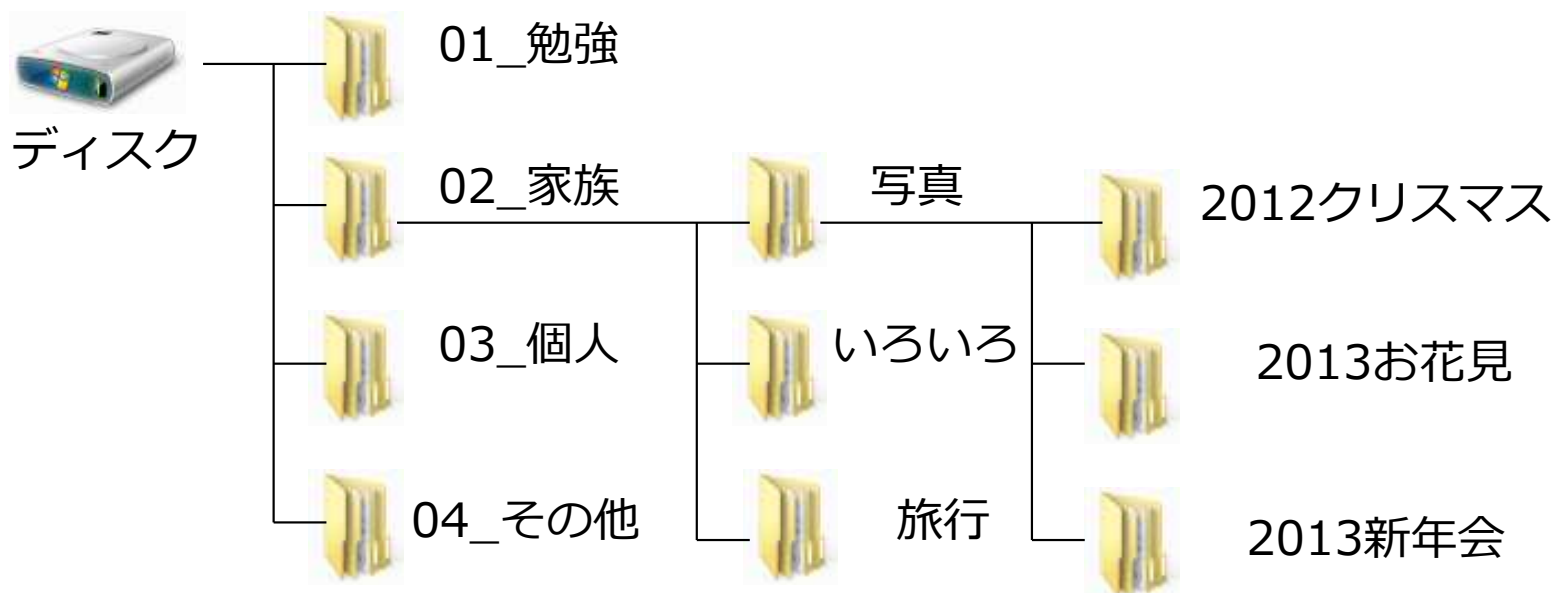
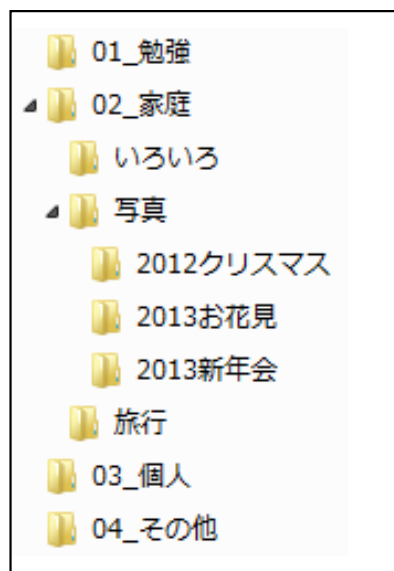


基本的にファイル操作は
エクスプローラーを使用。

- ・プログラムとして起動
- ・ディスクトップのディスク
アイコンをクリック

Windows の中の世界 (アイコン)	ディスク	フォルダ	ファイル
			
現実の世界	キャビネット	フォルダ	文書/写真/ 映像/音楽
			

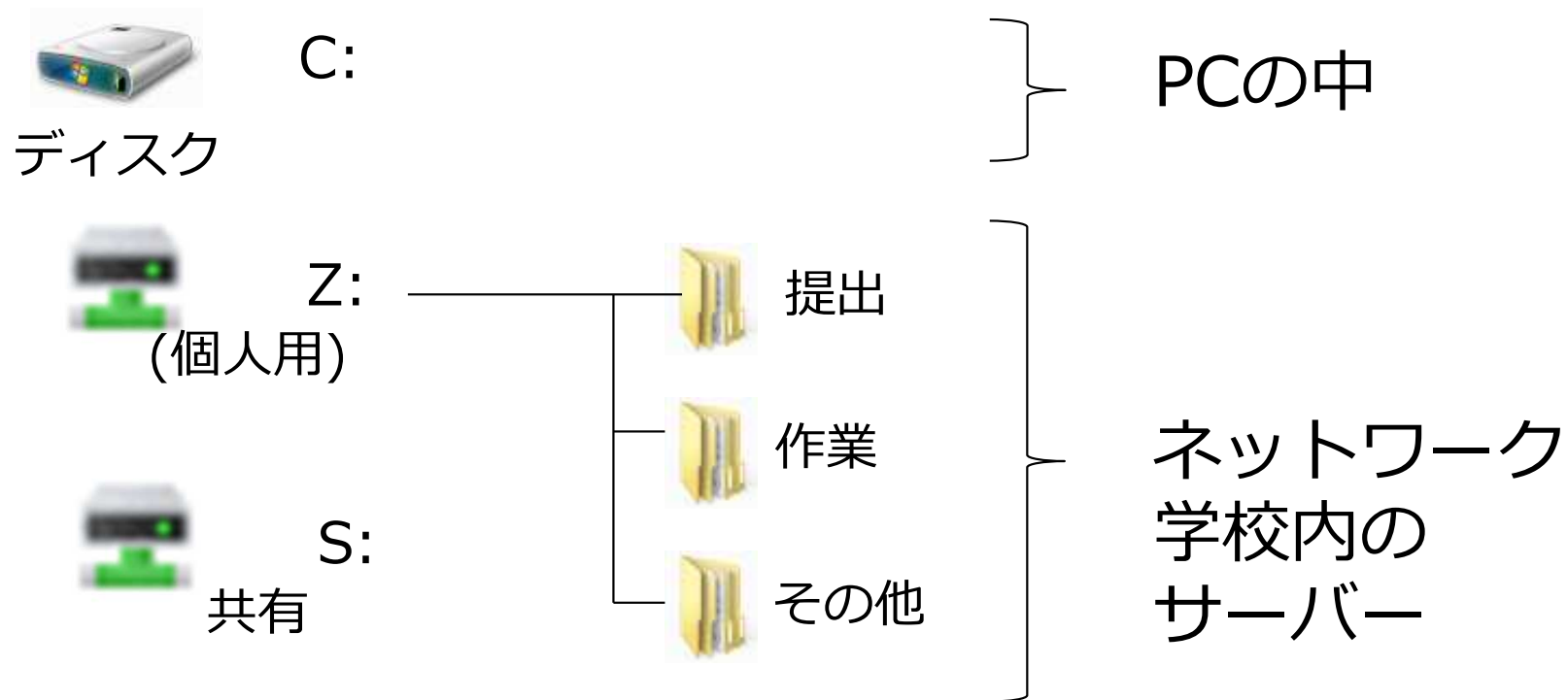
フォルダの中にフォルダ (フォルダーの階層化/フォルダ構成)



1つのフォルダだけ使って、その中にいろいろなファイルや写真を入れると探すのが非常に大変なのは経験していると思います。普通は複数フォルダを作って管理しますね。
また、パソコンやスマートフォンでは、フォルダの中に小さいファイルを作って使うこともできます。



学校のフォルダー



家のPCのフォルダー



C:

↓ ダウンロード

📁 デスクトップ

📄 ドキュメント

🖼️ ピクチャ

🎬 ビデオ

🎵 ミュージック



D:



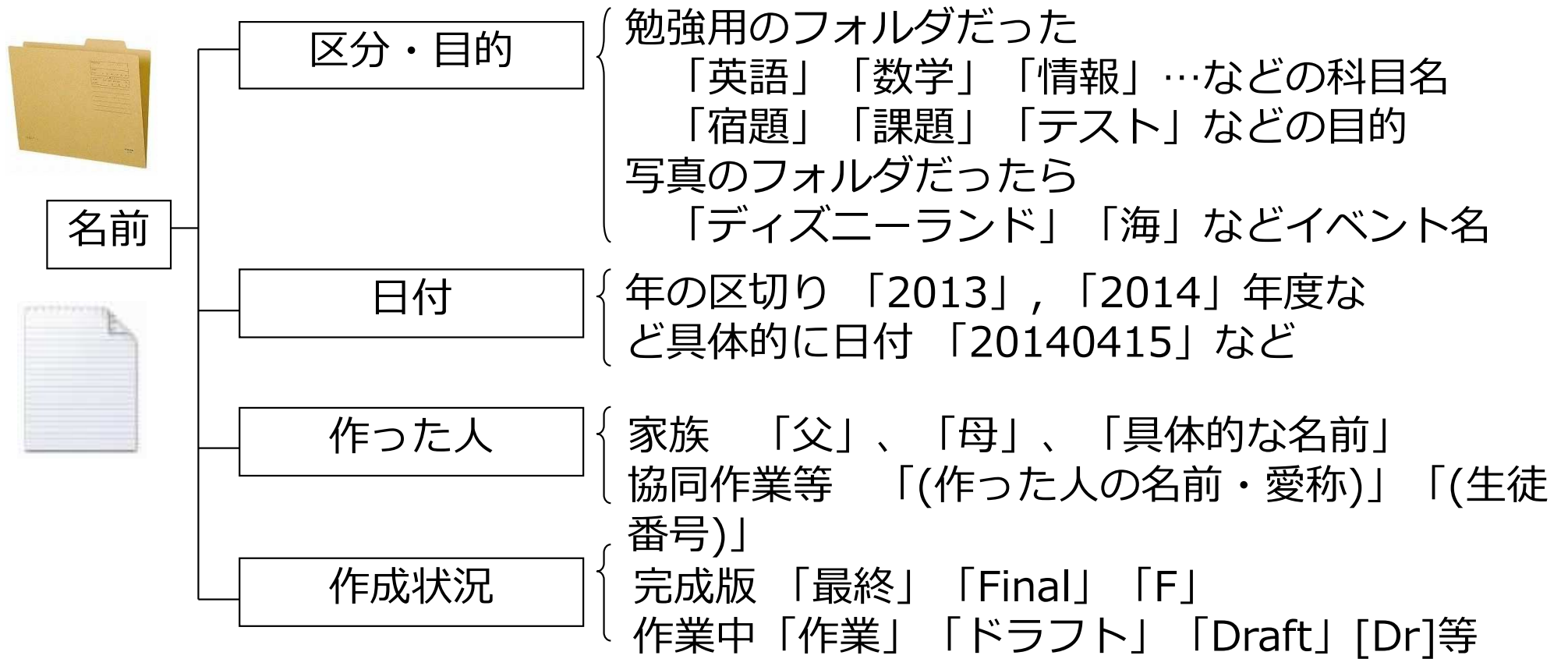
SD (F:)

PCの中
(C:だけの場合あり)

C: D:も自分で
解り易い
フォルダー作った方
が後々楽

USBなど

フォルダやファイルの名前の要素



いろいろなファイル名のつけ方 (写真の分類例)

ファイルの内容	ファイル名例	説明
情報科の課題7の個人レポート	情報課題07_太田 情報課題07_太田_0415	個人名を追加しています。後者は作成した日付を入れています。
今年家族で行く沖縄旅行の計画	沖縄_2014 旅行計画_沖縄2014	後者の方がわかり易くなっています。
AKBの5月のコンサートのWeb情報の切り貼りのメモ	AKB05 Memo_AKB	後者はMemoとしてあまり重要でないことを示しています(後で削除しやすい)
修学旅行の買い物リスト	修学旅行買い物リスト 修学旅行リスト	後者は買い物を省略しています
4月のお小遣い超	お金_1404	2014を14としています。



ファイル名は、個人で使用する場合はある程度省略したものでいいでしょう。但し他の人といっしょに使うもの場合は、ある程度見て意味がわかるようなものにする必要があります。ただし、あまり長くならないように。英語を使った方が、略語を作りやすい場合もあります。

徐々につくっていくドキュメントの場合



課題
01



情報課題07_作成中太田_0415

-> 情報課題07_最終版太田_0510



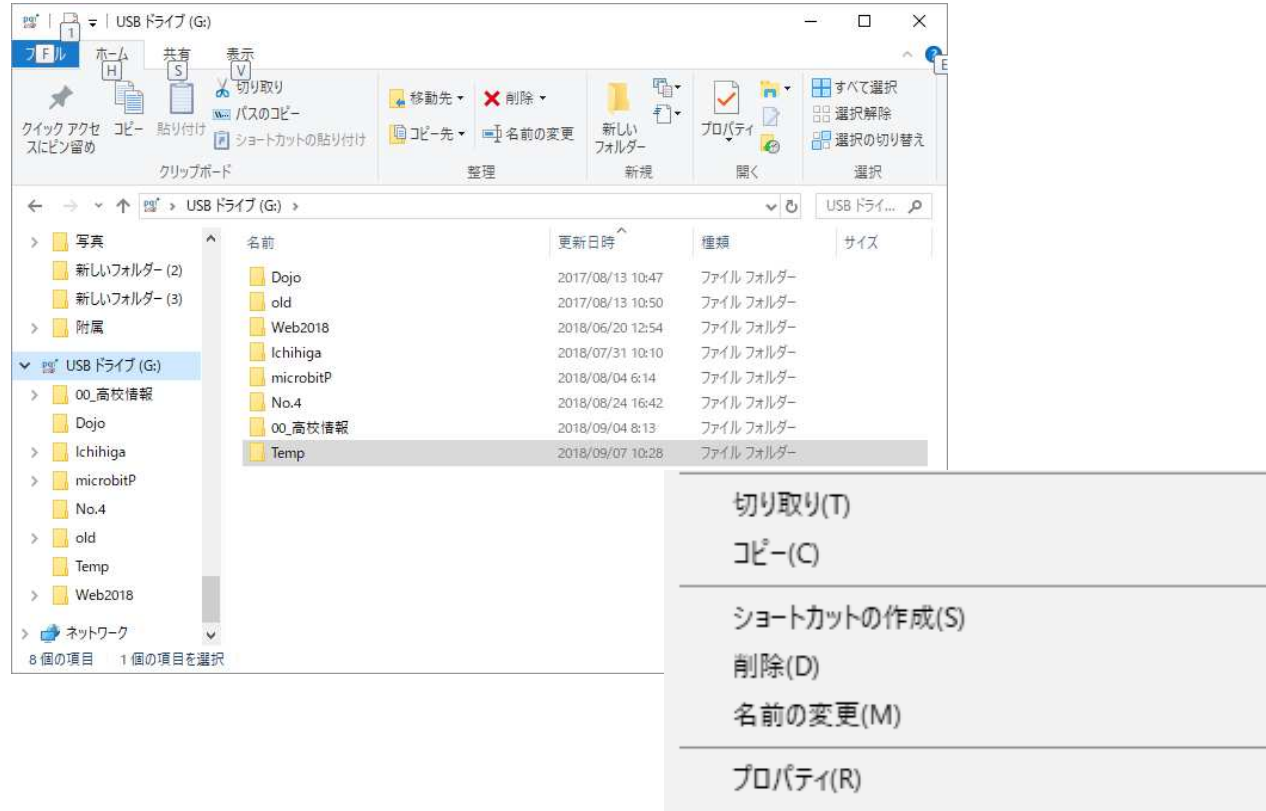
古いファイル(/Old)



1日でできるレポートもあれば、ある程度の期間をかけて作成するものもあります。後者の場合通常、作成変更した日付をファイルの最後につけることが多いです。

また、次の日修正したら、古いファイルは別のフォルダにコピーして残しておき、新しいファイルは新しい日付にファイル名を変更します。

フォルダーとファイルの操作



基本的にフォルダーもファイルもオブジェクト

- コピー
- 名前の変更
- 並びかえ

基本的にフォルダーもファイルもオブジェクト

- ①フォルダーやファイルを指定する
- ②右クリックでコピー/切り取り/削除
- ③移動したいところで右クリックで貼り付け
- ◎慣れるとドラッグで移動/コピーできる。

① フォルダやファイルを指定する

名前	更新日時	種別
oi2019_ID_B01.pptx	2019/08/20 11:51	Mic
Hinfo_St1101_Excel1.pptx	2019/08/20 11:33	Mic
Excel練習シート.xlsx	2019/08/20 9:32	Mic
Excel課題シート8.xlsx	2019/09/06 6:10	Mic
Excel課題シート7.xlsx	2019/09/04 7:00	Mic
Excel課題シート6.xlsx	2019/08/20 11:08	Mic
Excel課題シート5.xlsx	2019/09/06 5:53	Mic
Excel課題シート4.xlsx	2019/09/06 5:52	Mic
Excel課題シート3.xlsx	2019/08/20 8:11	Mic
Excel課題シート2.xlsx	2019/08/20 6:37	Mic
Excel課題シート1.xlsx	2019/08/20 9:08	Mic
ExcelSheets.zip	2019/09/06 6:12	ZIP
old	2019/08/20 6:07	フォルダ

クリックする。一つ選択

クリックした後、別のものを
[Shift]を押しながらかクリックする。
その間も選択される。

Excel練習シート.xlsx	2019/08/20 9:32
Excel課題シート8.xlsx	2019/09/06 6:10
Excel課題シート7.xlsx	2019/09/04 7:00
Excel課題シート6.xlsx	2019/08/20 11:08
Excel課題シート5.xlsx	2019/09/06 5:53
Excel課題シート4.xlsx	2019/09/06 5:52
Excel課題シート3.xlsx	2019/08/20 8:11
Excel課題シート2.xlsx	2019/08/20 6:37
Excel課題シート1.xlsx	2019/08/20 9:08
ExcelSheets.zip	2019/09/06 6:12
old	2019/08/20 6:07

Excel練習シート.xlsx	2019/08/20 9:32
Excel課題シート8.xlsx	2019/09/06 6:10
Excel課題シート7.xlsx	2019/09/04 7:00
Excel課題シート6.xlsx	2019/08/20 11:08
Excel課題シート5.xlsx	2019/09/06 5:53
Excel課題シート4.xlsx	2019/09/06 5:52
Excel課題シート3.xlsx	2019/08/20 8:11
Excel課題シート2.xlsx	2019/08/20 6:37
Excel課題シート1.xlsx	2019/08/20 9:08

[Ctrl]をお品が、クリックしていく。複数を選択できる。

エクスプローラーの操作(ファイルの見え方)



詳細
名前、日付
種類、サイズ

名前	更新日時	種類	サイズ
oi2019_ID_B01.pptx	2019/08/20 11:51	Microsoft PowerP...	820 KB
Hinfo_St1101_Excel1.pptx	2019/08/20 11:33	Microsoft PowerP...	817 KB
Excel練習シート.xlsx	2019/08/20 9:32	Microsoft Excel ワ...	11 KB
Excel課題シート8.xlsx	2019/09/06 6:10	Microsoft Excel ワ...	14 KB
Excel課題シート7.xlsx	2019/09/04 7:00	Microsoft Excel ワ...	13 KB
Excel課題シート6.xlsx	2019/08/20 11:08	Microsoft Excel ワ...	12 KB
Excel課題シート5.xlsx	2019/09/06 5:53	Microsoft Excel ワ...	19 KB

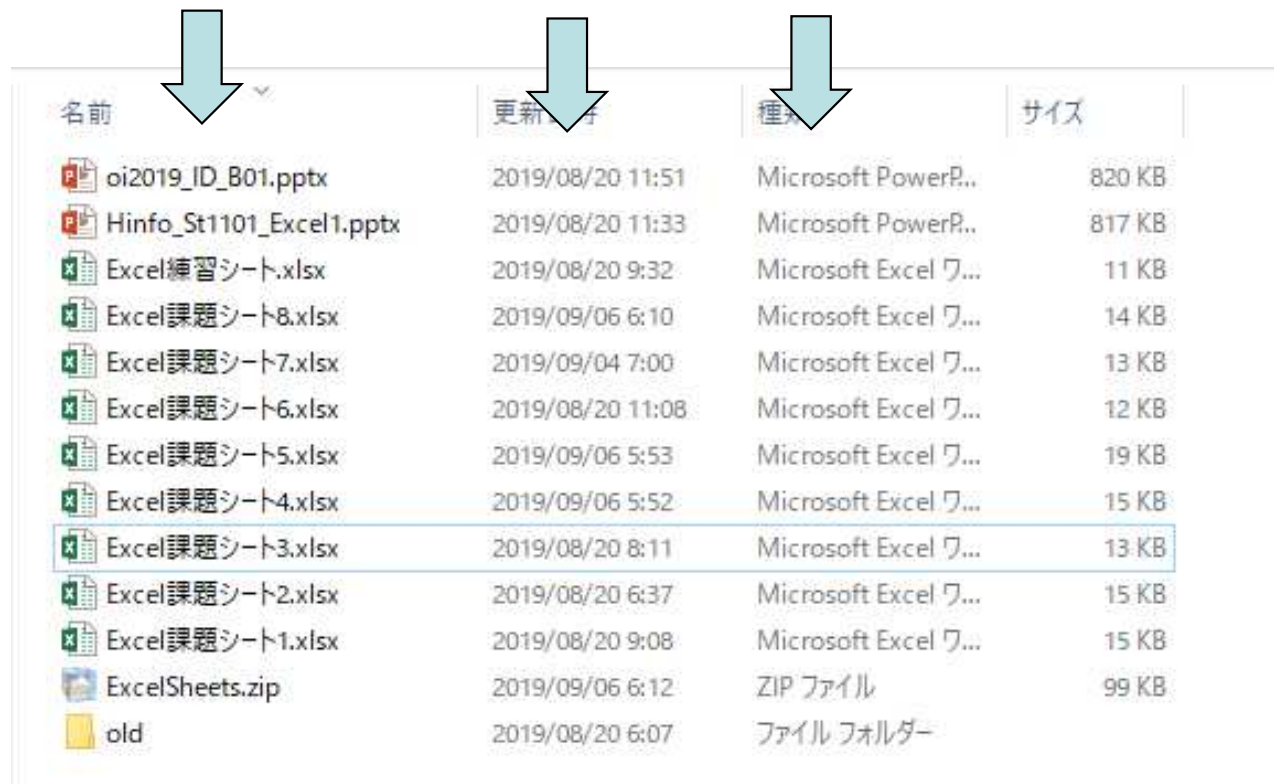
大アイコン
名前、日付
種類、サイズ
写真に便利



エクスプローラーの操作(並び替え)

クリックする

名前や日付で並びからができる。
名前が見つけやすい、新しいファイル
が見つけやすい。



名前	更新日時	種類	サイズ
oi2019_ID_B01.pptx	2019/08/20 11:51	Microsoft PowerP..	820 KB
Hinfo_St1101_Excel1.pptx	2019/08/20 11:33	Microsoft PowerP..	817 KB
Excel練習シート.xlsx	2019/08/20 9:32	Microsoft Excel ワ...	11 KB
Excel課題シート8.xlsx	2019/09/06 6:10	Microsoft Excel ワ...	14 KB
Excel課題シート7.xlsx	2019/09/04 7:00	Microsoft Excel ワ...	13 KB
Excel課題シート6.xlsx	2019/08/20 11:08	Microsoft Excel ワ...	12 KB
Excel課題シート5.xlsx	2019/09/06 5:53	Microsoft Excel ワ...	19 KB
Excel課題シート4.xlsx	2019/09/06 5:52	Microsoft Excel ワ...	15 KB
Excel課題シート3.xlsx	2019/08/20 8:11	Microsoft Excel ワ...	13 KB
Excel課題シート2.xlsx	2019/08/20 6:37	Microsoft Excel ワ...	15 KB
Excel課題シート1.xlsx	2019/08/20 9:08	Microsoft Excel ワ...	15 KB
ExcelSheets.zip	2019/09/06 6:12	ZIP ファイル	99 KB
old	2019/08/20 6:07	ファイル フォルダー	

説明:ファイル形式とその標準化

拡張子はドキュメントの種類を表す

大分類	小分類/種類	拡張子
文書	html(ブラウザ)	html(htm)
	テキスト	txt
	MS-Word	docx(doc)
	pdf	pdf
表	MS-Excel	xlsx(xls)
	テキスト形式	csv
画像	ビットマップ	jpg(jpeg), png, gif, bmp
	ベクター	tif
音声/音楽	(サンプリング)	wav, mp3, wma
	midi	mid(midi)
映像	(サンプリング)	mpg(mpeg), mp4, mov, flv, wmv
プログラム		exe, com, dll, bat
圧縮(書庫)		zip, tar, cab