

情報 プレゼン資料作成

ナマケモノにもできるSDGs



情報科は美術や図画工作の時間ではありません。見た目の美しいパワポより、いかに情報を正しく・効率的に伝えることが重要です。今回は、パワポを作る時基本的な手法を確認しましょう。

作業の流れ

・「見やすいプレゼン資料の作り方」の確認

・SDGsについて理解する

・SDGsのパワポの作成

今回の授業では、世界的に話題になっているSDGsの対応に関するプレゼン用パワポを作っていきます。



「見やすいプレゼン資料の作り方」の確認

<https://www.slideshare.net/yutamorishige50/ss-41321443>



今回はこの資料をもとに、プレゼン資料の作り方の基礎を学習していきましょう。資料を読みながら、作成のポイントをまとめていきます。



見やすいプレゼン 資料

検索

「見やすいプレゼン」でこれだけ

- 短く、シンプルに
- フォントの基本は、
メイリオ18pt(最低)以上
- 単語の途中で改行しない
- 配置はとにかく、そろえる
各スライドの見出しなどは同じ位置
- 要素はまとめる
- 色数は少なく、色の使い方を統一する。
- アニメーションは使わない

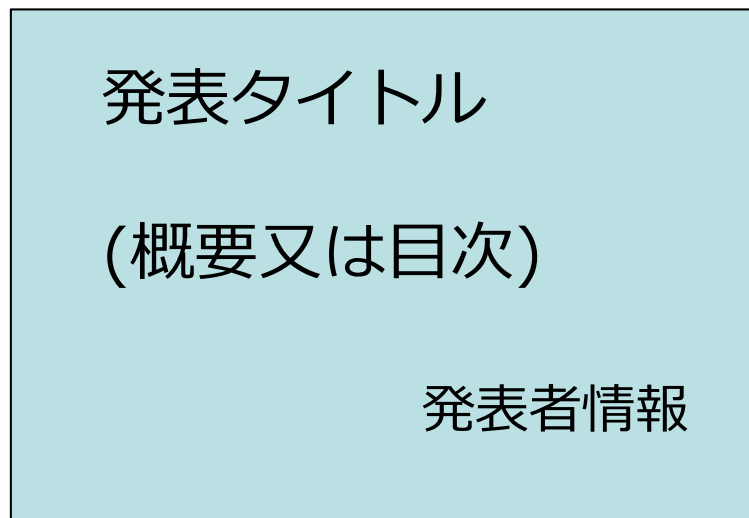
SDGsのプレゼン



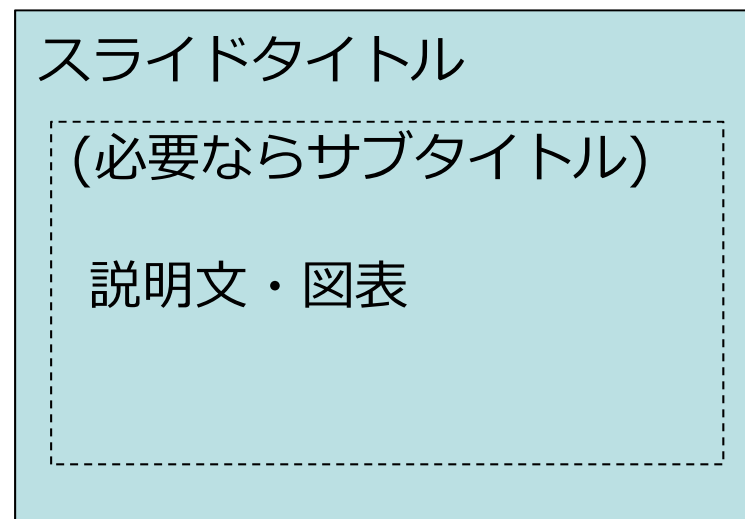
SDGbase
のファイルを元にして
作成する

スライド内容	スライド数
トップページ	1スライド
SDGsって何?	1スライド
ナマケモノにもできるSDGs	8スライド
まとめ	1スライド

基本的なスライドの構成



(トップページ/目次ページ)
今回は作成しなくてもいい



各スライド

各スライドの見出しなどは同じ位置

「SDGsって何?」のスライドの作成

次のサイトを参考にSDGsについて理解し、その概要を説明するスライドを作成する

持続可能な開発目標（SDGs）を学べる教材(JICA地球ひろば)

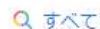
<https://www.jica.go.jp/hiroba/teacher/material/sdgs.html>

SDGs 教材 JICA

検索



SDGs JICA 教材



すべて



ニュース



画像



動画



地図

もっと見る

設定

ツール

約 194,000 件 (0.47 秒)

<https://www.jica.go.jp/hiroba/teacher/material/sdgs>

持続可能な開発目標（SDGs）を学べる教材 | 先生 ... - JICA

持続可能な開発目標（SDGs）を学べる教材。【画像】JICAは、国際協力の経験を通じ培ってきた知見を、日本の教育に貢献すべく、開発教育支援事業を行っています。開発教育支援事業 ...

「ナマケモノにもできるSDGs」のスライドの作成

「持続可能な社会のために ナマケモノにもできる
アクション・ガイド」を参考に8スライド作成

持続可能な開発目標（SDGs）を学べる教材の中にリンク
あります。

1.買物はマイバック持参



いつもエコバックを持っていて、
ビニール袋はことわろう。

- ・ビニールの製造過程で出るCO2の削減。
- ・不法投棄などによるマイクロプラスチックによる海洋汚染の低減

このスライドはサンプルです
最後は削除してください。

SDGベース.pptx
の中に作成サンプルが
入っています。