

# 「情報」

文書のデザインと表現(ネタを集めて小論文)

## ビリギャル計画:その1

学年ビリのギャルが1年で偏差値を40上げて慶應大学に現役合格した実話

実は慶應大学SFCの入試科目は英語と小論文のみ(これに集中)



Go.Ota

1

文書を書くのが好きですか? 得意ですか?



文書を書くのが苦手なわけ



今まで文書を書く方法を教えてもらって  
いなかったから

### 試験科目が

- ・英語+小論文のところ

慶應義塾大学SFC、大妻女子大学、神奈川大学、  
青山学院大学、国土舘大学、東京造形大学、東洋大学

- ・ちなみに情報が入試科目であるところ

駒沢大学(現代国語、情報、英語)  
慶應義塾大学SFC(情報、小論文)

2

## 試験とレポートの場合

大学試験などの  
小論文

設問に関  
する知識



設問に関するいろいろ  
な知識が頭の中に入っ  
ていないと書けない

レポートや願書  
など

インターネット  
上のいろいろな  
情報

活用する  
知識



授業は  
こちら

インターネット上のいろ  
いろな情報を活用して作  
成することができる。

3

## 小論文の作成:準備運動

昔話や童話を3~5行程度の箇条書きで書いてみてください。  
浦島太郎、かさ地蔵、かぐや姫、シンデレラ ...

例: 桃太郎

おばあさんが川で大きな桃をひろう  
桃から赤ちゃんが生まれて、桃太郎と名づける  
桃太郎は大きくなって鬼退治に行く  
途中で、犬、サル、キジを家来にする  
鬼を退治して、宝物持って帰る

4

# 文書には**構造**がある: プログラムといっしょ

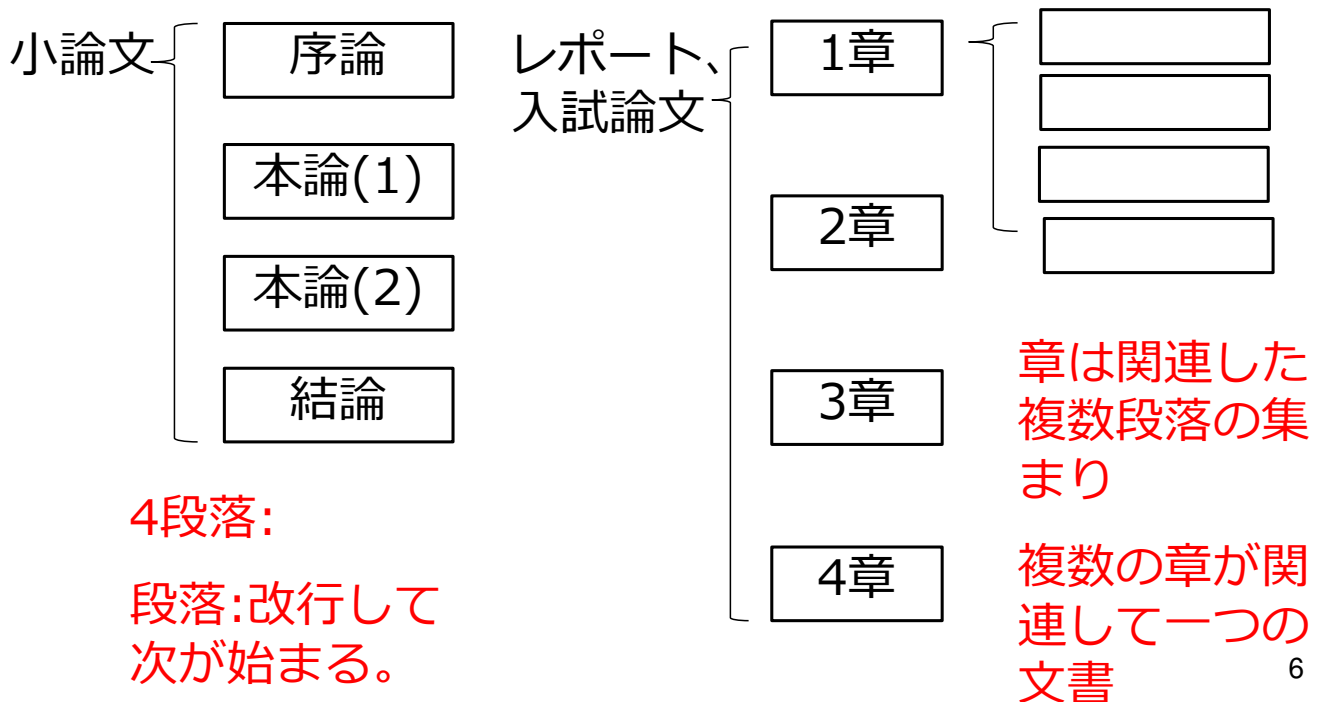


補足: 小論文は最もシンプルな物の構造です。

## 文書のサイズと構造

小規模の文書(小論文等)  
600~800文字

中規模の文書(レポート、  
入試論文等)  
1600~2500文字



他の人が理解しやすい文章とは



きちんとした構造で、  
関連連けられている



情報デザインの世界

今回の小論文の作成の  
課題説明

## 補足: 小論文のタイプ(小論文への要求)

分類	概要
解釈・要約型	提示された文・図表・グラフ等の情報を要約・分析した結果を記述する。
問題解決型	提示された情報や問いに対して、その背景・現状・問題点などと解決方法を論理的に記述する。
主張型	提示された情報や問を出発点として、自分の考えを論理的に記述する。
ディベート型	提示された情報や問いに対して、賛成・反対の意見を、その根拠とともに論理的に記述する。
複合型	上記のものの組み合わせ。例えば、解釈・要約したものについて、問題解決方法を記述するものなど。

9

### 練習用課題(1)

最も単純なディベート型です。

以下のテーマの1つを600文字(最低540文字の小論文を作成

- ・新型コロナ対策で、経済優先か、感染拡大防止のどちらの政策をとるか述べなさい。
- ・授業中のスマホ利用について考えを述べる。
- ・日本の国際化/グローバル化について、考えを述べなさい
- ・尊厳死について、考えを述べなさい。
- ・コンビニの24時間営業について、考えを述べる。
- ・高校生の制服着用について、考えを述べる

10

## ディベート型の構成

序文	設定に対する意見/考えを簡潔に書く
本論(1)	上記の意見/考えの元になる/根拠になる客観的な事実
本論(2)	
結論	本論を踏まえた、意見/考えを少し補足して再提示

11

ディベート型は反対・賛成が曖昧なものが出題。  
評価のポイントとしては、反対・賛成の理由が本論で論理的に説明されていかを判断する。

文字数や文の数の目安もある。

	総文字数	段落の数	文の数
序文	30～50文字	1	1 or 2文
本論(1)	200～250文字	1	3～6文
本論(2)	200～250文字	1	3～6文
結論	50～100文字	1	1～2文

私は、選択的夫婦別姓制度の採用に賛成である。↵  
選択的夫婦別姓制度に反対する人の意見として、家族の絆が弱まり、離婚が増えるというものがある。この議論は、アメリカで夫婦別姓の導入が進んだ後に、離婚が増えたことを根拠にしている。しかし、この時期には世界的に離婚が増えており、夫婦別姓の影響とは言い切れない。↵

↵での区切られる固まりが段落  
。で区切られるのが文

12

# 600文字小論文サンプル

【設問】 選択的夫婦別姓制度に関して、自由に論じなさい（神戸大・改）

私は、選択的夫婦別姓制度の採用に賛成である。↩  
選択的夫婦別姓制度に反対する人の意見として、家族の絆が弱まり、離婚が増えるというものがある。この議論は、アメリカで夫婦別姓の導入が進んだ後に、離婚が増えたことを根拠にしている。しかし、この時期には世界的に離婚が増えており、夫婦別姓の影響とは言い切れない。また、北欧では夫婦別姓による離婚増加の傾向はない。よって、家族の絆が弱まり、離婚が増えるというのは、根拠に乏しい。死刑が重大犯罪を抑止するというイメージ同様、多くの人が先入観や単純な理屈から信じてしまうような議論こそ、きちんと過去の統計を見る必要がある。↩

一方、選択的夫婦別姓制度には、目に見える確かなメリットがある。特に女性にとって注目すべき点が多い。現在、女性は就職し社会的に活躍をしても、姓が変わることで、それまでのつながりや評価が途切れてしまうことがある。2つの姓を使い分ける選択肢もあるが、煩雑さは否めない。そもそも、なぜ女性にだけ、これまで慣れ親しんできた姓の変更を強いることができるのであろうか。憲法の法の下での平等に反するという点は、どう論じても否定が難しい。↩

以上から、私は選択的夫婦別姓制度の採用に賛成である。今後の少子化のなか、女性が男性と対等に扱われ、社会でスムーズに活躍してゆくことの、1つの契機になり、日本経済の発展にもつながる可能性がある。↩

13

## いきなり文書を書き始めない: アウトラインの作成



序論

例: 原発の稼働再開について  
・再開に賛成である。

本論(1)

・日本は資源が少なく、原発は有効であり、自然エネルギーの活用には時間がかかる。

本論(2)

・福島で危険性が明らかになったが、以後より安全な基準が作成されている。

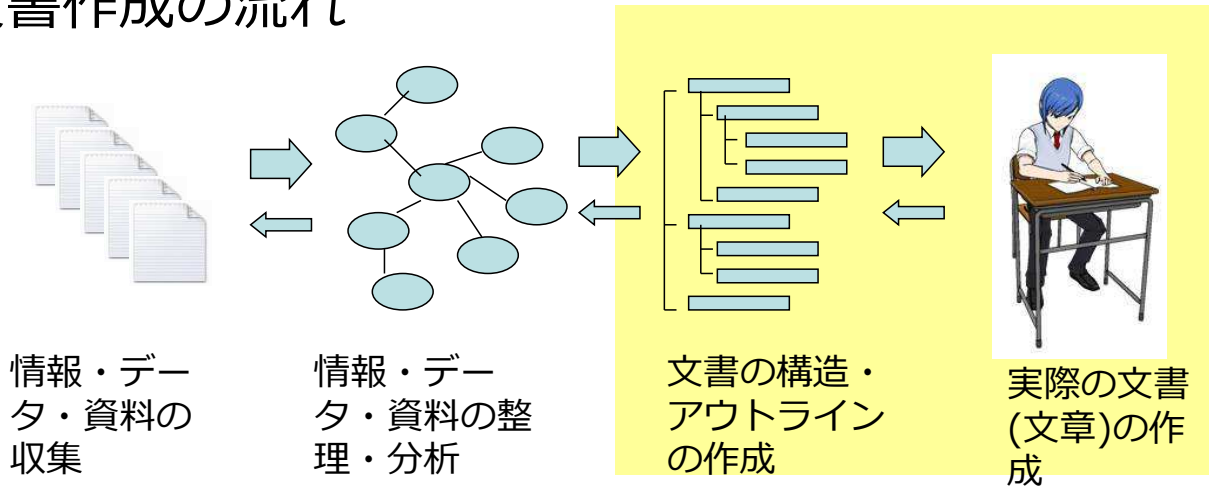
結論

・技術の保持も含めて再稼働すべきである。

いきなり書き始めないで、まずは、各段落の内容を1、2行で記述して全体の流れや関係を確認する

14

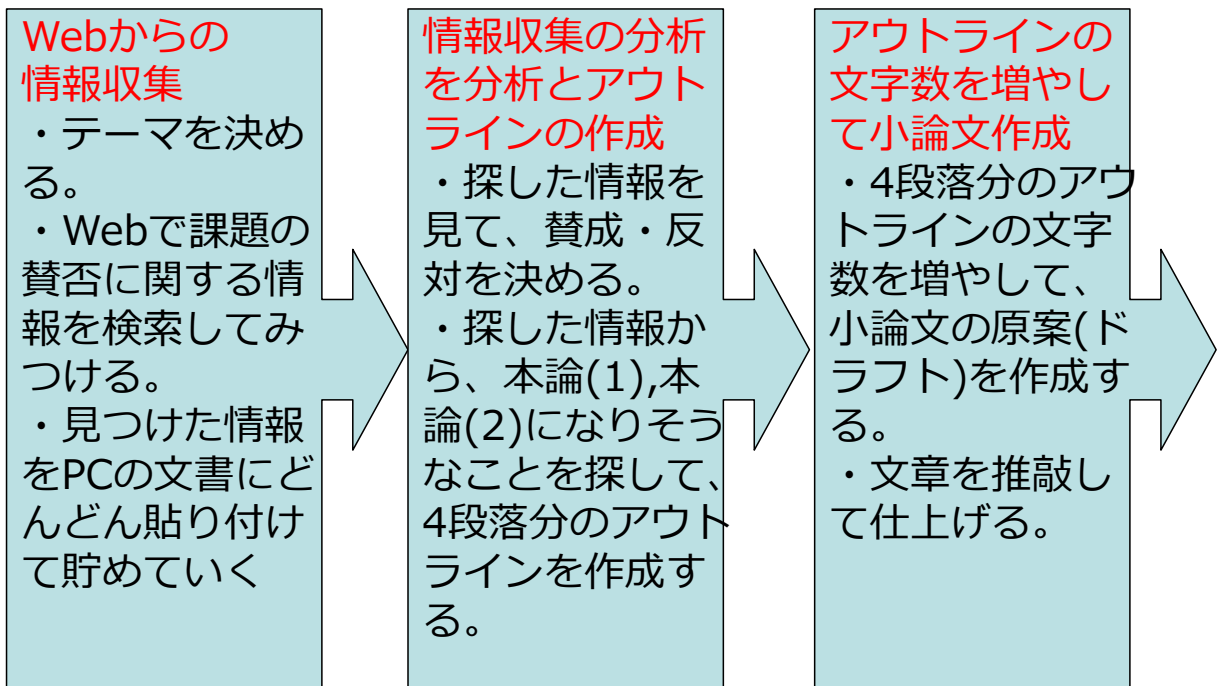
# 文書作成の流れ



みなさんは、いきなり文章を書き始めていませんか？  
 実際、文章を作成するといっても、単に書くことだけでなく、その前にいろいろな作業をかります。この授業では、主に文章の構造・アウトラインの作成を学習していきましょう。  
 特に、短い文書でも、その構造やアウトラインをしっかりと設計しておく、判りやすい文書を作成することができるでしょう。



## 小論文作成課題の具体的な手順






# Webからの情報収集



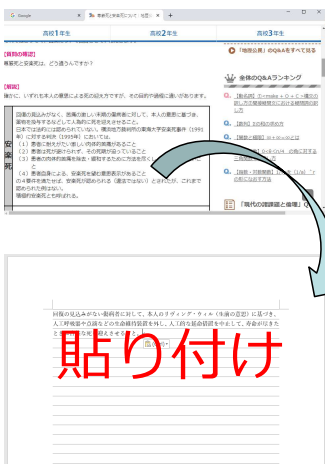
適切なキーワードを入れて情報を検索する



ドキュメントに情報を入れていく

## 具体的な作業

### 1. ネタを集める



1500~2000文字は集める/1.5~2ページぐらい

### 2. 小論文のドラフト(下書き)

方法1:  
ネタを見ながら自分で文章打っていく

方法2:  
ネタをコピーしながら文章を作っていく

### 2. 小論文の推敲

正しい文章に見直して600字にする。

### ポイント

- ・ である調
- ・ 本論1/2がまとまりあることを書いてある (自分の意見を指示する内容)

# 本論のポイント

： 原発の稼働再開  
賛成の場合

： 原発の稼働再開  
賛成の場合

本論(1)

・ 日本は資源が少なく、  
原発は有効であり、自然  
エネルギーの活用には時  
間がかかる。

・ 日本は資源が少なく、  
原発は有効であり、自然  
エネルギーの活用には時  
間がかかる。


本論(2)

・ 福島で危険性が明らか  
になった

・ 福島で危険性が明らか  
になったが、以後より安  
全な基準が作成されてい  
る。



単純にメリット、デメ  
リットを分けて書くと賛  
成か反対かわからない。



デメリットを打ち消すよ  
うな内容を書いて

19

## 文章の作成と推敲

### ○である調で書く

○小論文はあくまで、読み手が客観的だと思われること  
を書く(本論)

○使用しない方がいいかもしれない言葉  
抽象的/軽い言葉

- ・ いっしょうけんめい
- ・ がんばる
- ・ 楽しい
- ・ 面白い
- ・ かわいい

○「私」という主語は使わなくてもOK。

20

## 手書きと文書作成ソフトの違い

ワープロの場合: 自由に文書が変更/編集できる。

- ・文章を書き始めるのではなく、あくまでアウトラインを先に書く。
- ・段落の内容書いていて、行き詰ったら次の段落にいつでもよい。
- ・最後に文、段落の関係を見直して、完成させる。

**コピー/切り取り/貼り付け/移動を多用する。**

手書きで提出の場合でも、キー入力及早ければ、初め文書作成ソフトで全部つくってから、手書きで写した方が良い文書ができる。

21

## 補足資料 他の小論文/文書の構造

22

## ヒント：問題解決型

例えば：近年の子供の食生活について、自分の考えを述べる。

序文

設定に対する状況/考えを簡潔に書く

本論(1)

上記の現状や問題点などを根拠になる客観的に事実をもとに記述

本論(2)  
/又は結論

上記状況や問題点などに対する解決方法を提案する。(結論の部分がやや大きくなる)

結論

23

## ヒント：主張型

青少年期におけるスポーツ/**3年後に自分が  
なりたい姿**など

序文

設定に対する考えを簡潔に書く

本論(1)

上記の現状やその根拠を記述

本論(2)

**なりたい姿の動機や、より具体的な姿**

結論

上記の考えと、その追加意見など

**なりたい姿への実現方法  
なりたい姿の発展など**

24

補足課題:履歴書(就職/進学用)の作成  
小論文の課題が早く終わった人はこ  
ちらもチャレンジ

25

追加課題

## 履歴書の文書のデザイン



小論文のデザインの知識を  
生かして、履歴書の文書を  
デザインしてみよう

補足の課題

◎履歴書を作ろう

就職用又は進学用の履歴書

## 課題 一つ選択して作成(400文字程度)

- 志望理由書 :進学の場合
- 志望動機: 就職の場合/アルバイト応募
- 自己PR: 進学/就職/アルバ後共通

自分でWebから書き方や例文を探して作成してみよう

検索キーワード

- 高校生 志望理由書
- 高校生 志望動機 就職
- 高校生 進学 自己PR
- 高校生 就職 自己PR

## ヒント1(1) 志望動機 (今回は400字前後)

就職編の構成

全体のポイント:**ポテンシャル・やる気・伸びしろ**

- ・自分の長所をどれだけ分析しているか
- ・就職先の企業内容・仕事をどれだけ分析しているか
- ・就職後活躍できるか

進学編の構成

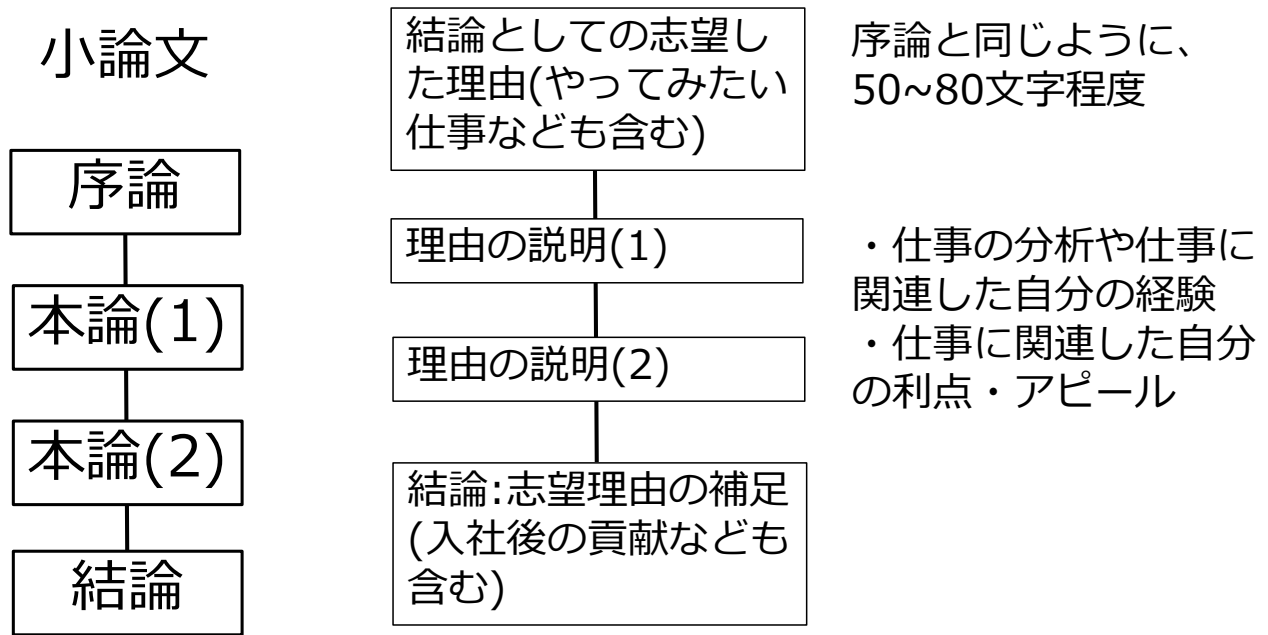
全体のポイント:**自己分析/将来展望・やる気**

- ・自分のことや、将来像をどれだけ分析しているか
- ・進学先の内容をとれだけ把握して自分の将来像にどう結びつけているか。
- ・進学後どう学んでいくか。

## ヒント1(2) 志望動機 (今回は400字前後) **追加課題**

就職編の構成(主張型の小論文に近い)

(まず各項目を一行ぐらいで書いてみる)



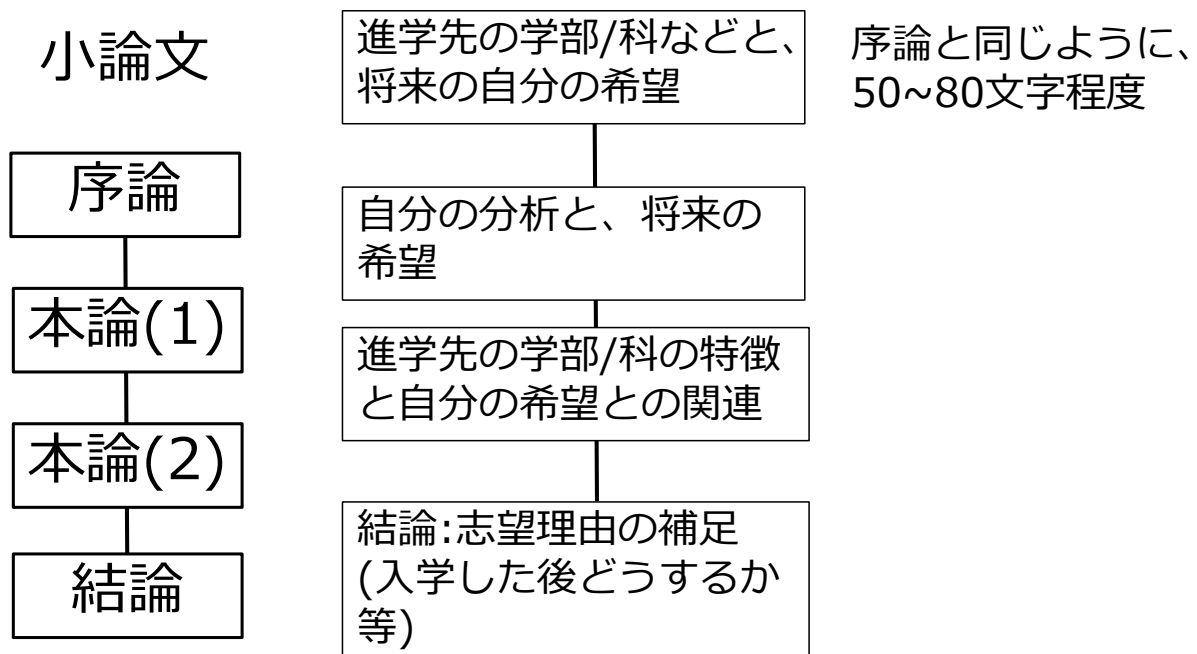
29

## ヒント1(3) 志望動機 (今回は400字前後) **追加課題**

進学編の構成

Webなどにも例やサンプルが多いので参考にする。

(まず各項目を一行ぐらいで書いてみる) 基本的なパターン例



30

## ヒント2(1) 自己PR (今回は400字前後)

(まず各項目を一行ぐらいで書いてみる)

## ①ストーリー型

PRポイントの  
要点PRポイントの  
具体的な話(逸  
話)上記のことの  
雇用後の利点/  
貢献点。

状況・展開/結果  
例えば、日常の経験や部活にお  
いての具体的な話(問題)とその  
対応みたいなこと

## ヒント2(2) 自己PR (今回は400字前後)

(まず各項目を一行ぐらいで書いてみる)

## ②列挙型

PRポイント①

PRポイント②

PRポイント③

上記のことの  
雇用後の利点/  
貢献点。

PRポイント①~③は、前スライ  
ドのPRポイントを簡潔に複数各  
イメージ