


スマホの中の写真をすぐに探せますか - フォルダーとファイルの整理

写真が多すぎて、
みつからないよ



ファイルが多すぎて、
みつからないよ

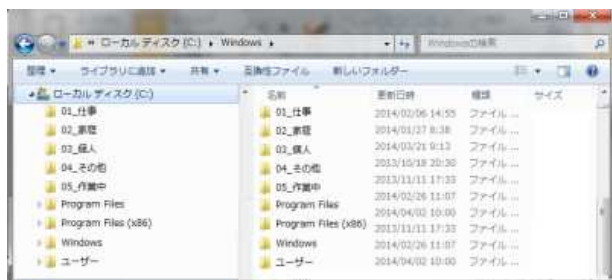


フォルダーやファイルの整理方法を知らないで大人になって会社に入ると

© Go Ota, 2014,2020

1

ディスク - フォルダ - ファイル




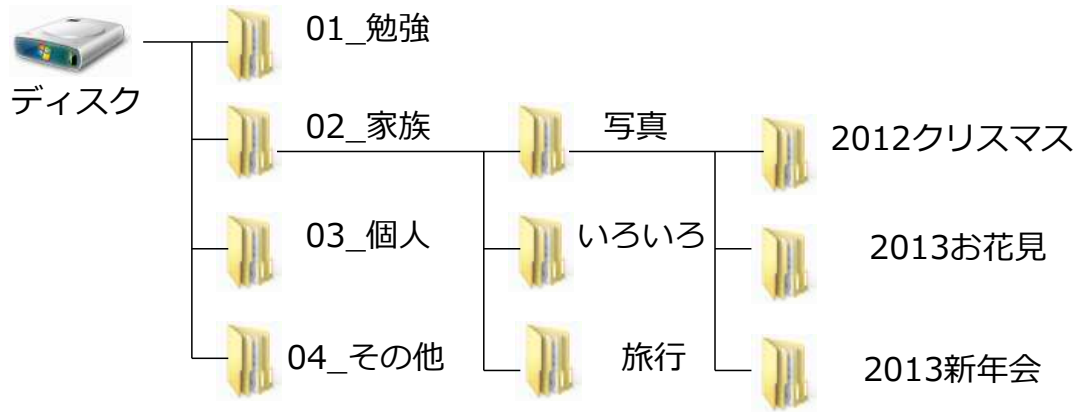
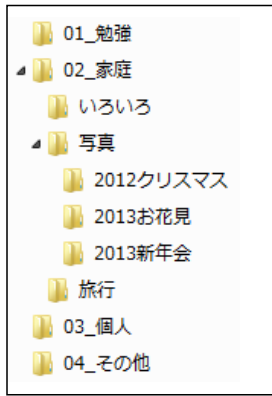
基本的にファイル操作は
エクスプローラーを使用。

- ・プログラムとして起動
- ・ディスクトップのディスクアイコンをクリック

Windows の中の世界 (アイコン)	ディスク	フォルダ	ファイル
			
現実の世界	キャビネット	フォルダ	文書/写真/ 映像/音楽
			

2

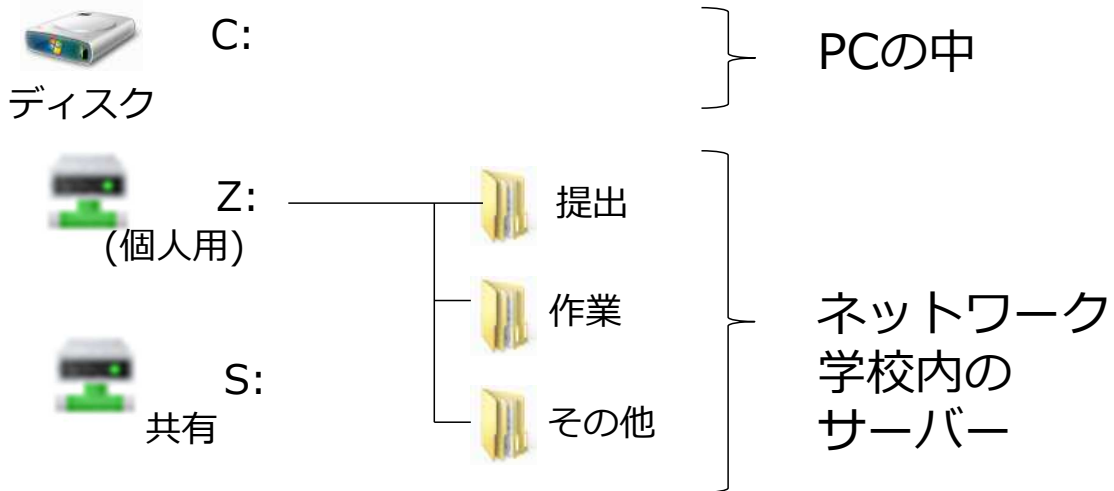
フォルダの中にフォルダ (フォルダーの階層化/フォルダ構成)



1つのフォルダだけ使って、その中にいろいろなファイルや写真を入れると探すのが非常に大変なのは経験していると思います。普通は複数フォルダを作って管理しますね。
また、パソコンやスマートフォンでは、フォルダの中に小さいファイルを作って使うこともできます。



学校のフォルダー



家のPCのフォルダー



- C:
- ダウンロード
 - デスクトップ
 - ドキュメント
 - ピクチャ
 - ビデオ
 - ミュージック



D:



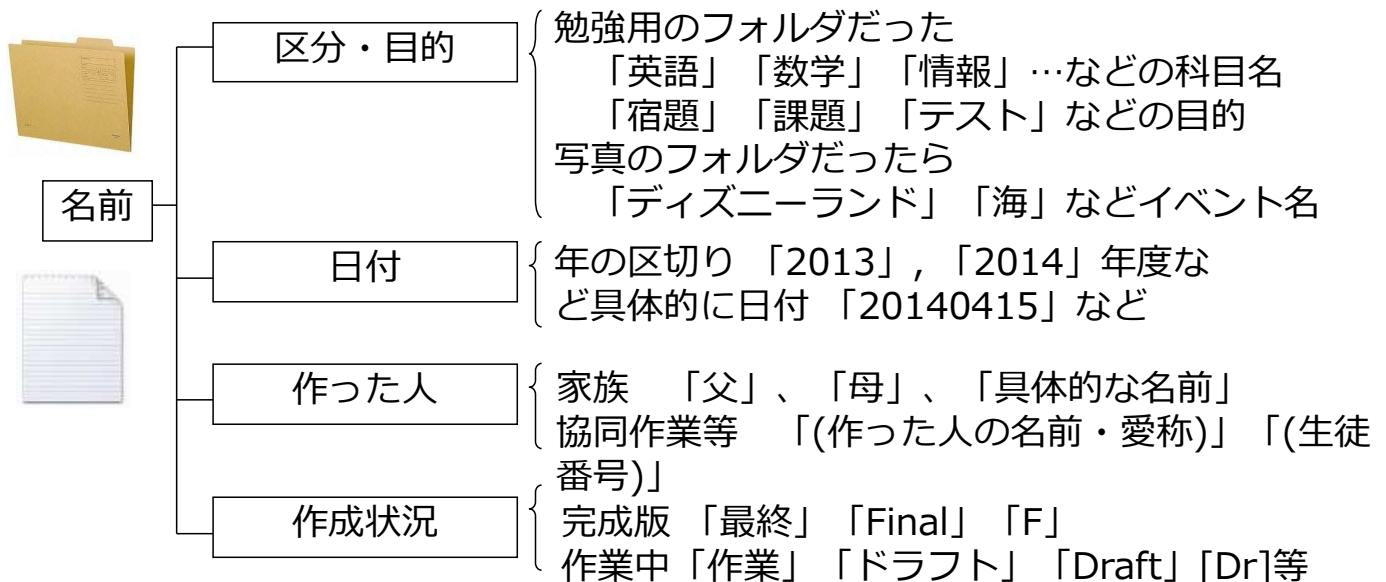
PCの中
(C:だけの場合あり)

C: D:も自分で
解り易い
フォルダー作った方
が後々楽

USBなど

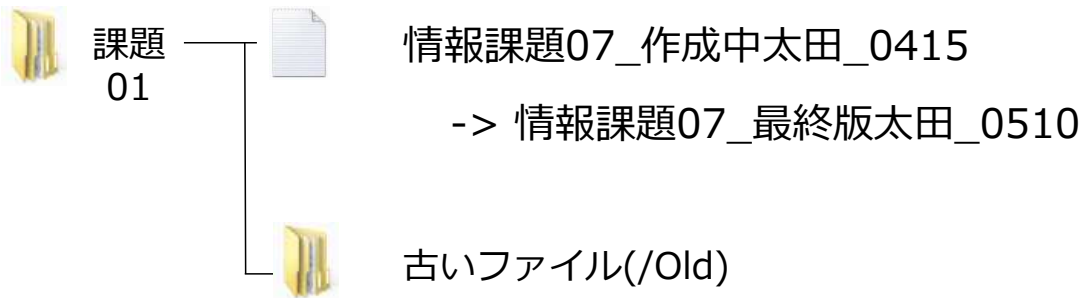
5

フォルダやファイルの名前の要素



6

徐々につくっていくドキュメントの場合

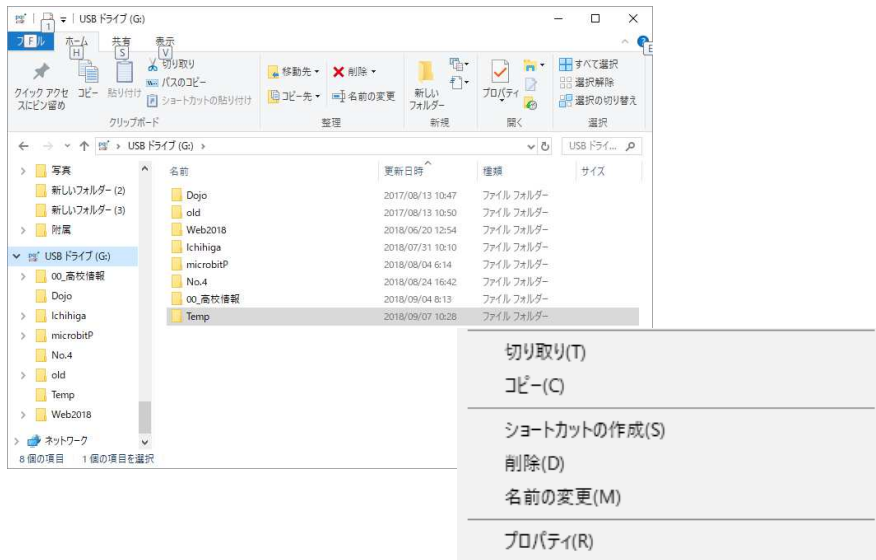


1日でできるレポートもあれば、ある程度の期間をかけて作成するものもあります。後者の場合通常、作成変更した日付をファイルの最後につけることが多いです。
また、次の日修正したら、古いファイルは別のフォルダにコピーして残しておき、新しいファイルは新しい日付にファイル名を変更します。



7

フォルダーとファイルの操作



基本的にフォルダーもファイルもオブジェクト

- ・コピー
- ・名前の変更
- ・並びかえ

8

基本的にフォルダーもファイルもオブジェクト

- ①フォルダーやファイルを指定する
 - ②右クリックでコピー/切り取り/削除
 - ③移動いたいところで右クリックで貼り付け
- ◎慣れるとドラッグで移動/コピーできる。

9

①フォルダーやファイルを指定する

名前	更新日時	種類
oi2019_ID_B01.pptx	2019/08/20 11:51	Mic
Hinfo_St1101_Excel1.pptx	2019/08/20 11:33	Mic
Excel練習シート.xlsx	2019/08/20 9:32	Mic
Excel課題シート8.xlsx	2019/09/06 6:10	Mic
Excel課題シート7.xlsx	2019/09/04 7:00	Mic
Excel課題シート6.xlsx	2019/08/20 11:08	Mic
Excel課題シート5.xlsx	2019/09/06 5:53	Mic
Excel課題シート4.xlsx	2019/09/06 5:52	Mic
Excel課題シート3.xlsx	2019/08/20 8:11	Mic
Excel課題シート2.xlsx	2019/08/20 6:37	Mic
Excel課題シート1.xlsx	2019/08/20 9:08	Mic
ExcelSheets.zip	2019/09/06 6:12	ZIP
old	2019/08/20 6:07	フォルダー

クリックする。一つ選択

Excel練習シート.xlsx	2019/08/20 9:32
Excel課題シート8.xlsx	2019/09/06 6:10
Excel課題シート7.xlsx	2019/09/04 7:00
Excel課題シート6.xlsx	2019/08/20 11:08
Excel課題シート5.xlsx	2019/09/06 5:53
Excel課題シート4.xlsx	2019/09/06 5:52
Excel課題シート3.xlsx	2019/08/20 8:11
Excel課題シート2.xlsx	2019/08/20 6:37
Excel課題シート1.xlsx	2019/08/20 9:08
ExcelSheets.zip	2019/09/06 6:12
old	2019/08/20 6:07

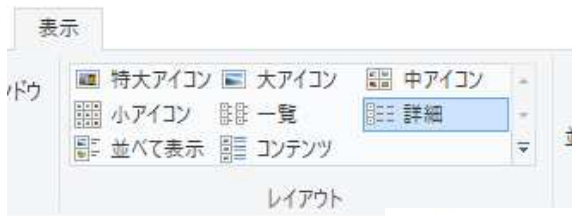
クリックした後、別のものを
[Shift]を押しながらクリックする。
その間も選択される。

Excel練習シート.xlsx	2019/08/20 9:32
Excel課題シート8.xlsx	2019/09/06 6:10
Excel課題シート7.xlsx	2019/09/04 7:00
Excel課題シート6.xlsx	2019/08/20 11:08
Excel課題シート5.xlsx	2019/09/06 5:53
Excel課題シート4.xlsx	2019/09/06 5:52
Excel課題シート3.xlsx	2019/08/20 8:11
Excel課題シート2.xlsx	2019/08/20 6:37
Excel課題シート1.xlsx	2019/08/20 9:08

[Ctrl]をお品が、クリックしていく。
複数を選択できる。

10

エクスプローラーの操作(ファイルの見え方)



詳細

名前、日付
種類、サイズ

名前	更新日時	種類	サイズ
oi2019_ID_B01.pptx	2019/08/20 11:51	Microsoft PowerP..	820 KB
Hinfo_St1101_Excel1.pptx	2019/08/20 11:33	Microsoft PowerP..	817 KB
Excel練習シート.xlsx	2019/08/20 9:32	Microsoft Excel ワ...	11 KB
Excel課題シート8.xlsx	2019/09/06 6:10	Microsoft Excel ワ...	14 KB
Excel課題シート7.xlsx	2019/09/04 7:00	Microsoft Excel ワ...	13 KB
Excel課題シート6.xlsx	2019/08/20 11:08	Microsoft Excel ワ...	12 KB
Excel課題シート5.xlsx	2019/09/06 5:53	Microsoft Excel ワ...	19 KB

大アイコン

名前、日付
種類、サイズ
写真に便利



エクスプローラーの操作(並び替え)

クリックする

名前や日付で並びからができる。
名前が見つけやすい、新しいファイル
が見つけやすい。

A screenshot of Windows Explorer showing a list of files. Three blue arrows point to the '名前' (Name), '更新日時' (Date modified), and '種類' (Type) columns, indicating that clicking these columns allows for sorting the files. The file 'Excel課題シート3.xlsx' is highlighted in blue.

名前	更新日時	種類	サイズ
oi2019_ID_B01.pptx	2019/08/20 11:51	Microsoft PowerP..	820 KB
Hinfo_St1101_Excel1.pptx	2019/08/20 11:33	Microsoft PowerP..	817 KB
Excel練習シート.xlsx	2019/08/20 9:32	Microsoft Excel ワ...	11 KB
Excel課題シート8.xlsx	2019/09/06 6:10	Microsoft Excel ワ...	14 KB
Excel課題シート7.xlsx	2019/09/04 7:00	Microsoft Excel ワ...	13 KB
Excel課題シート6.xlsx	2019/08/20 11:08	Microsoft Excel ワ...	12 KB
Excel課題シート5.xlsx	2019/09/06 5:53	Microsoft Excel ワ...	19 KB
Excel課題シート4.xlsx	2019/09/06 5:52	Microsoft Excel ワ...	15 KB
Excel課題シート3.xlsx	2019/08/20 8:11	Microsoft Excel ワ...	13 KB
Excel課題シート2.xlsx	2019/08/20 6:37	Microsoft Excel ワ...	15 KB
Excel課題シート1.xlsx	2019/08/20 9:08	Microsoft Excel ワ...	15 KB
ExcelSheets.zip	2019/09/06 6:12	ZIP ファイル	99 KB
old	2019/08/20 6:07	ファイル フォルダー	

説明:ファイル形式とその標準化

拡張子はドキュメントの種類を表す

大分類	小分類/種類	拡張子
文書	html(ブラウザ)	html(htm)
	テキスト	txt
	MS-Word	docx(doc)
	pdf	pdf
表	MS-Excel	xlsx(xls)
	テキスト形式	csv
画像	ビットマップ	jpg(jpeg), png, gif, bmp
	ベクター	tif
音声/音楽	(サンプリング)	wav, mp3, wma
	midi	mid(midi)
映像	(サンプリング)	mpg(mpeg), mp4, mov, flv, wmv
プログラム		exe, com, dll, bat
圧縮(書庫)		zip, tar, cab

スマホの中の写真・音楽を使う。

追加説明

iPhoneを使っている人

方法1: iCloudをPCで使用する(ID/パスワード必要)
ブラウザでiCloudを開いてログイン

方法2: 他のクラウドストレージを新規契約する
Googleドライブがお勧め
スマホにそのストレージのアプリをインストール

Androidを使っている人

方法1: Google DriveをPCで使用する(ID/パスワード必要)
ChromブラウザでGoogle Drive開いてログイン

方法2: USBケーブルで直接PCにつなぐ
(ほとんどのスマホでOK)

方法3:他のクラウドストレージを新規契約する

クラウドドライブを使おう。

追加説明

名称	無料容量	備考
Google Drive	15GB	Android
iCloud	5GB	iPhone
One Drive	5GB	Microsoft
Drop Box	2GB	

すでにGoogle Driveを持っている人は他のドライブを作ってみること。